

4E



ELEMENTS
4EVER BICYCLES / 2017



6 - 31 **MTB VIRUS EXCLUSIVE**
EARTH ELEMENT

32 - 37 **MTB 29" EXCLUSIVE**
WATER ELEMENT

38 - 43 **MTB 27,5" EXCLUSIVE**
EARTH ELEMENT

44 - 47 **MTB LADY**
FIRE ELEMENT

48 - 51 **MTB JUNIOR**
AIR ELEMENT

52 - 67 **CROSS GENT/LADY**
AIR ELEMENT

4EVER BIKES

FIRMA 4EVER SE CESTOU STOJANOVÉ MONTÁŽE VYDALA JAKO JEDNA Z MÁLA FIREM V OBORU. STEJNĚ PEČLIVĚ, JAKO SE VĚNUJEME NÁVRHŮM KONSTRUKCÍ, VÝBĚRU KOMPONENTŮ A DESIGNU KOL, SE CHCEME VĚNOVAT TAKÉ CELKOVÉMU VÝSLEDKU. KAŽDÝ MAJITEL KOLA 4EVER MÁ JISTOTU, ŽE JEHO KOLO JE VYROBENO CO NEJPRECIZNĚJI. KVALITA PROVEDENÍ, VÝBĚR KOMPONENTŮ, INDIVIDUÁLNÍ MONTÁŽ A SEŘÍZENÍ JE PRO NÁS NA PRVNÍM MÍSTĚ. PŘI STOJANOVÉ MONTÁŽI VĚNUJEME KAŽDÉMU KOLU MAXIMÁLNÍ MOŽNOU POZORNOST. KVALITA SMONTOVÁNÍ A SEŘÍZENÍ CELÉHO KOLA JE TAK NEPOROVNATELNĚ VYŠŠÍ NEŽ U BĚŽNÉ PÁSOVÉ VÝROBY, KTEROU VYUŽÍVÁ DRtivÁ VĚTŠINA KONKURENCE. PŘED ZABALENÍM KAŽDÉ KOLO ZKONTROLUJEME, VYLADÍME, SEŘÍDÍME, NASTAVÍME A DÍKY TOMU POSKYTUJEME TAKÉ PRODLOUŽENOU ZÁRUKU NA 3 ROKY. V SOUČASNÉ DOBĚ NABÍZÍME ŠIROKÝ SORTIMENT KVALITNÍCH JÍZDNÍCH KOL A KAŽDÝ ZÁJEMCE SI MŮŽE U NÁS VYBRAT KOLO DLE VLASTNÍCH POŽADAVKŮ. JAKO JEDINÍ NA TUZEMSKÉM TRHU POSKYTUJEME PŘI ZAKOUPENÍ NOVÉHO KOLA JEDEN ROK POJIŠTĚNÍ PROTI ODCIZENÍ A TO ZCELA ZDARMA.

4EVER IS ONE OF ONLY A FEW BICYCLE MANUFACTURERS IN THE WORLD CONTINUING WITH 'PEDESTAL' ASSEMBLY. THERE IS ONLY ONE REASON FOR THIS- EASE OF QUALITY CONTROL. EVERY BICYCLE AND EVERY FRAME IS ORIGINAL OR SLIGHTLY DIFFERENT. IF YOU WANT TO ASSEMBLE EVERY BIKE WITH THE HIGHEST QUALITY, YOU CANNOT ALLOW YOUR EMPLOYEES ONLY A FEW SECONDS IN WHICH TO COMPLETE EVERY OPERATION. WITH SOME FRAMES IT IS NECESSARY TO PROLONG THE ASSEMBLY A WHILE LONGER TO FINE TUNE SOME COMPONENT A LITTLE AS NECESSARY. THERE IS NO TIME FOR THIS ON A PRODUCTION LINE AND EVEN IF THE EMPLOYEE HAS THE POSSIBILITY TO REMOVE THE BICYCLE FROM THE PRODUCTION LINE, IN MOST CASES THIS DOES NOT OCCUR. PRODUCTION LINE ASSEMBLY OFTEN MEANS JUST 'HANGING' THE COMPONENTS ON THE BIKE AND LETTING THE PEOPLE IN THE SHOP DEAL WITH IT LATER. BIKE ASSEMBLY IN OUR OPINION MEANS THAT THE SELLER SPENDS AS LITTLE TIME AS POSSIBLE BEFORE THE SALE, ESPECIALLY WHEN TIME IS SO DEAR IN PEAK SEASON. ALMOST HALF OF PRODUCTION IS FOCUSED ON THE EUROPEAN MARKET, MOSTLY GERMANY, THE NETHERLANDS, DENMARK, AUSTRIA, SPAIN, POLAND AND GREECE. THE BRAND 4EVER IS FOCUSED ON THE LONG-TERM GOAL OF SELLING QUALITY BICYCLES AND IN 2009 ENTERED THE CATEGORY OF 'TOP' BIKES WITH OUR EXCLUSIVE COLLECTION.

ROK
POJIŠTĚNÍ
ZDARMA

3 ROKY
ZÁRUKA

4EVER CARBON FULL FRAME INNOVATION

WE BRING A FOCUS ON FUNCTIONALITY AND ENJOYABLE RIDING FOR ALL RIDERS. WE USE THE BEST MATERIALS AND COMPONENTS WHICH COMBINE OUR INNOVATION TECHNOLOGY, EXCELLENT DESIGN AND STYLE IN SERVICE OF RIDER SAFETY.



THE BEST FRAME CARBON FIBRE HIGH MODULUS MATERIAL



CUSTOM TUNED SHOCKS EXCLUSIVELY FOR 4EVER BIKES





FOLLOW THE ELEMENT OF

EARTH

MTB VIRUS EXCLUSIVE

VIRUS SXC1

CARBON FULL 27,5" | SHIMANO XT/XTR 2x11

ODPRUŽENÍ / TRAVEL	120/120
RÁM / FRAME	Carbon Full High Modulus 27,5"
VIDLICE / FORK	ROCK SHOX SID 15 120 RLO Taper
TLUMIČ / REAR SHOCK	ROCK SHOX MNR XX RLR 120
PŘEVODNÍK / CRANK SET	SHIMANO XT 8000-2 11SPD 36/26
MĚNIČ / REAR DER.	SHIMANO XTR RD-M9000 11SPD
BRZDY / BRAKES	SHIMANO XT BR-M8000 (180 / 160)
RÁFKY / RIMS	MAVIC XM 319 27,5"
PLÁŠTĚ / TIRES	SCHWALBE Racing Ralph Performance
OSTATNÍ / OTHERS	RITCHEY WCS
SEDLO / SADDLE	SELLE ITALIA SLS Team edition
VELIKOST / SIZE	16,5" / 18,5" / 20,5"
HMOTNOST / WEIGHT	11,6 kg



CARBON FULL
HIGH MODULUS FRAME

27,5

ACTIVE FRONT
AND REAR TRAVEL
120 MM

CROSS
COUNTRY



CELOODPRUŽENÁ KARBONOVÁ KOLA VIRUS SXC JSOU NAVRHOVÁNA PRO VŠECHNY VYZNAVAČE SPORTOVNÍ JÍZDY SE ZÁVODNÍMI AMBICEMI. TATO KOLA REAGUJÍ VELMI CITLIVĚ NA KAŽDÝ POHYB JEZDCE A SKUTEČNĚ MU POMÁHAJÍ SVÝM SYSTÉMEM ODPRUŽENÍ. V TECHNICKY NÁROČNÝCH VÝJEZDECH PERFEKTNĚ KOPÍRUJÍ TERÉN, DRŽÍ STOPU A ZBYTEČNĚ NEPLÝTVAJÍ ENERGIÍ JEZDCE. NA DRUHOU STRANU VE SJEZDECH I PŘI VELKÝCH RYCHLOSTECH ZAJIŠŤUJÍ BEZPEČNOST PERFEKTNÍM TLUMENÍ VŠECH NÁRAZŮ ČI TERÉNNÍCH NEROVNOSTÍ. ZÁKLADEM ÚSPĚCHU JE PŘEDEVŠÍM CELOKARBONOVÝ RÁM HIGH MODULUS 27,5", KTERÝ VE SPOJENÍ S VIDLICEMI A TLUMIČEM ROCK SHOX NABÍZÍ PLNĚ AKTIVNÍ ZDVIH 120 MM VPŘEDU I VZADU. VŠECHNY TLUMIČE JSOU INDIVIDUÁLNĚ NASTAVOVÁNY FIRMOU SRAM PRO KONKRÉTNÍ MODEL KOLA.

VIRUS SXC FULL SUSPENSION CARBON BIKES ARE DESIGNED FOR ALL FANS OF SPORTS RIDING WHO HAVE RACING AMBITIONS. THESE BIKES REACT VERY SENSITIVELY TO ANY MOTION OF THE BIKER, AND THEIR SUSPENSION SYSTEM REALLY HELPS TO BIKERS. FOR TECHNICALLY DEMANDING UPHILL RIDING, THEY PERFECTLY COPY THE TERRAIN, FOLLOW THE TRAIL AND DO NOT UNNECESSARILY WASTE THE BIKER'S ENERGY. ON THE OTHER HAND, WHEN RIDING DOWNHILL AND AT GREAT VELOCITIES, THEY ENSURE THE BIKER'S SAFETY BY PERFECT DAMPING OF ALL BUMPS OR TERRAIN IRREGULARITIES. THE SUCCESS IS PRIMARILY BASED ON THE ALL-CARBON FRAME HIGH MODULUS 27,5" WHICH OFFERS, IN CONNECTION WITH FORKS AND ROCK SHOX DAMPER, A FULLY ACTIVE FRONT AND REAR TRAVEL OF 120 MM. ALL DAMPERS ARE ADJUSTED BY SRAM INDIVIDUALLY FOR A PARTICULAR BIKE MODEL.

VIRUS HEAD TUBE TAPERED DESIGN ABSORBS EVERY TERRAIN BUMPS TOGETHER WITH TOP FRONT FORK MODELS



FULL CARBON HIGH MODULUS FRAME OFFER 120 MM FRONT AND REAR TRAVEL



VIRUS SXC2

CARBON FULL 27,5" | SHIMANO SLX /XT 2x11

ODPRUŽENÍ / TRAVEL

120/120

RÁM / FRAME

Carbon Full High Modulus 27,5"

VIDLICE / FORK

ROCK SHOX REBA 15 120 RLO Taper

TLUMIČ / REAR SHOCK

ROCK SHOX MNR XX RLR 120

PŘEVODNÍK / CRANK SET

SHIMANO SLX 7000 11SPD 36/26

MĚNIČ / REAR DER.

SHIMANO XT RD-M8000, 11SPD

BRZDY / BRAKES

SHIMANO SLX BR-M7000 (180 / 160)

RÁFKY / RIMS

MAVIC XM 319 27,5"

PLÁŠTĚ / TIRES

SCHWALBE Smart Sam

OSTATNÍ / OTHERS

RITCHEY MTN

SEDLO / SADDLE

SELLE ITALIA SLS Team Edition

VELIKOST / SIZE

16,5" / 18,5" / 20,5"

HMOTNOST / WEIGHT

11,90 kg


CARBON FULL
HIGH MODULUS FRAME

27,5

ACTIVE FRONT
AND REAR TRAVEL

120 MM

CROSS
COUNTRY



VIRUS SXC3

CARBON FULL 27,5" | SHIMANO SLX 2x10

ODPRUŽENÍ / TRAVEL

120/120

RÁM / FRAME

Carbon Full High Modulus 27,5"

VIDLICE / FORK

ROCK SHOX REBA 120 RLO Taper

TLUMIČ / REAR SHOCK

ROCK SHOX MNR XX RLR 120

PŘEVODNÍK / CRANK SET

SHIMANO FC-M627 10SPD 36/22

MĚNIČ / REAR DER.

SHIMANO SLX RD-M670 10SPD

BRZDY / BRAKES

SHIMANO DEORE (180 / 160)

RÁFKY / RIMS

MACH1 NEO DISC 27,5"

PLÁŠTĚ / TIRES

SCHWALBE Smart Sam

OSTATNÍ / OTHERS

RITCHEY MTN

SEDLO / SADDLE

SELLE ITALIA X1

VELIKOST / SIZE

16,5" / 18,5" / 20,5"

HMOTNOST / WEIGHT

12,30 kg


CARBON FULL
HIGH MODULUS FRAME

27,5

ACTIVE FRONT
AND REAR TRAVEL

120 MM

CROSS
COUNTRY



VIRUS XC XTR Di2

CARBON HT 27,5" | SHIMANO XTR Di2 2x11

RÁM / FRAME	Carbon Hardtail High Modulus 27,5"
VIDLICE / FORK	ROCK SHOX SID 15 100 RLO Taper
PŘEVODNÍK / CRANK SET	SHIMANO XTR 9020 11SPD 36/26
MĚNIČ / REAR DER.	SHIMANO XTR RD-M9050 11SPD
BRZDY / BRAKES	SHIMANO XTR BR-M9000 (160 / 160)
RÁFKY / RIMS	MAVIC CROSSMAX SL Disc 27,5"
PLÁŠTĚ / TIRES	SCHWALBE Racing Ralph Performance
OSTATNÍ / OTHERS	RITCHEY WCS
SEDLO / SADDLE	SELLE ITALIA SLS Team Edition
VELIKOST / SIZE	17" / 19" / 21"
HMOTNOST / WEIGHT	9,8 kg



CARBON
HIGH MODULUS FRAME

27,5

FRONT FORK
SID 100 MM

FULLY LOGIC
DIGITAL
SHIFTING

MTB XC
RACE

HORSKÁ KOLA VIRUS XC JSOU POKRAČOVÁNÍM DLOUHOLETÉHO VÝVOJE PEVNÝCH KARBONOVÝCH RÁMŮ, NYNÍ V NOVÉM STANDARDU ROZMĚRU JÍZDNÍCH KOL 27,5" A NAVAZUJÍ TAK NA VELMI ÚSPĚŠNOU ETAPU „KARBONOVÉ REVOLUCE“, KTERÁ JE NEROZLUČNĚ SPOJENA SE ZNAČKOU 4EVER. VŠECHNY RÁMY VYNIKAJÍ PŘEDEVŠÍM NÍZKOU HMOTNOSTI A PŘITOM JSOU MIMOŘÁDNĚ ODOLNÉ PRO JÍZDU NÁROČNÝM TERÉNEM. NEJNOVĚJŠÍ TECHNOLOGIE VÝROBY KARBONOVÝCH RÁMŮ XC ZARUČUJE NEJEN STABILNÍ JÍZDU A POHLCOVÁNÍ VIBRACÍ, ALE TAKÉ KONTROLU NAD KOLEM ZA VŠECH SITUACÍ. KOLA VIRUS XC JSOU NABÍZENA V NĚKOLIKA VARIANTÁCH, ZE KTERÝCH SI VYBERE JAK PROFESIONÁLNÍ JEZDEC, TAK KAŽDÝ ZÁJEMCE O VELMI SPOLEHLIVÉ HORSKÉ KOLO, KTERÉ UMOŽNÍ V KAŽDÉM OKAMŽIKU DOSÁHNOUT VELKÉ I MALÉ VÍTĚZSTVÍ PRO KAŽDĚHO Z NÁS.

VIRUS XC MOUNTAIN BIKES ARE A CONTINUATION OF THE LONG-TERM DEVELOPMENT OF RIGID CARBON FRAMES, NOW AVAILABLE IN A NEW BIKE STANDARD SIZE 27,5"; THEY HAVE SO FOLLOWED THE VERY SUCCESSFUL STAGE OF "CARBON REVOLUTION" THAT IS INSEPARABLY LINKED WITH 4EVER BRAND. ALL FRAMES ARE PARTICULARLY DISTINGUISHED BY LOW WEIGHT, BUT AT THE SAME TIME THEY SHOW AN EXTRAORDINARY RESISTANCE WHEN RIDING IN A DEMANDING TERRAIN. THE LATEST PRODUCTION TECHNOLOGY OF CARBON FRAMES XC ENSURES NOT ONLY STABLE RIDING AND ABSORBING OF VIBRATIONS BUT ALSO CONTROL OVER THE BIKE UNDER ALL CIRCUMSTANCES. SEVERAL VARIANTS OF VIRUS XC BIKES ARE AVAILABLE AND DESIGNED FOR PROFESSIONAL BIKERS AS WELL AS ALL PERSONS WHO ARE INTERESTED IN A RELIABLE MOUNTAIN BIKE THAT WILL, AT EVERY MOMENT, ENABLE ALL OF US TO ACHIEVE BOTH GREAT AND SMALL VICTORIES.



SHIMANO XTR Di2 FULL DIGITAL SHIFTING



PERFECT HARMONY OF THE LIGHTWEIGHT COMPONENTS



VIRUS XC 1

CARBON HT 27,5" | SHIMANO XT/XTR 2x11

RÁM / FRAME
VIDLICE / FORK
PŘEVODNÍK / CRANK SET
MĚNIČ / REAR DER.
BRZDY / BRAKES
RÁFKY / RIMS
PLÁŠTĚ / TIRES
OSTATNÍ / OTHERS
SEDLO / SADDLE
VELIKOST / SIZE
HMOTNOST / WEIGHT

Carbon Hardtail High Modulus 27,5"
ROCK SHOX SID 15 100 RLO Taper
SHIMANO XT 8000-2 11SPD 38/28
SHIMANO XTR RD-M9000 11SPD
SHIMANO XT BR-M8000 (180 / 160)
MAVIC XM 319 27,5"
SCHWALBE Thunder Burt Performance
RITCHEY WCS
SELLE ITALIA SLS Team Edition
17" / 19" / 21"
10,4 kg

CARBON
HIGH MODULUS FRAME
27,5

FRONT FORK
SID 100 MM

MTB XC
RACE



VIRUS XC 11

CARBON HT 27,5" | SHIMANO XT/XTR 1x11

RÁM / FRAME
VIDLICE / FORK
PŘEVODNÍK / CRANK SET
MĚNIČ / REAR DER.
BRZDY / BRAKES
RÁFKY / RIMS
PLÁŠTĚ / TIRES
OSTATNÍ / OTHERS
SEDLO / SADDLE
VELIKOST / SIZE
HMOTNOST / WEIGHT

Carbon Hardtail High Modulus 27,5
ROCK SHOX SID 15 100 RLO Taper
SHIMANO XT 8000-1 11SPD 34
SHIMANO XTR RD-M9000 11SPD
SHIMANO XT BR-M8000 (180 / 160)
MAVIC CROSSRIDE 27,5"
SCHWALBE Thunder Burt Performance
RITCHEY WCS
SELLE ITALIA SLS Team Edition
17" / 19" / 21"
10,2 kg

CARBON
HIGH MODULUS FRAME
27,5

FRONT FORK
SID 100 MM

MTB XC
RACE



VIRUS XC 2

CARBON HT 27,5" | SHIMANO SLX/XT 2x11

RÁM / FRAME
VIDLICE / FORK
PŘEVODNÍK / CRANK SET
MĚNIČ / REAR DER.
BRZDY / BRAKES
RÁFKY / RIMS
PLÁŠTĚ / TIRES
OSTATNÍ / OTHERS
SEDLO / SADDLE
VELIKOST / SIZE
HMOTNOST / WEIGHT

Carbon Hardtail High Modulus 27,5"
ROCK SHOX REBA 15 100 RLO Taper
SHIMANO SLX 7000-2 11SPD 38/28
SHIMANO XT RD-M8000, 11SPD
SHIMANO SLX BR-M7000 (180 / 160)
MAVIC XM 319 27,5"
SCHWALBE Thunder Burt Performance
RITCHEY
SELLE ITALIA X1
17" / 19" / 21"
10,9 kg

VIRUS XC 3

CARBON HT 27,5" | SHIMANO SLX/XT 2x10

Carbon Hardtail High Modulus 27,5"
ROCK SHOX REBA 15 100 RLO Taper
SHIMANO FC-M627 10SPD 38/24
SHIMANO XT RD-M781 10SPD
SHIMANO DEORE (180 / 160)
MAVIC XM 319 27,5"
SCHWALBE Smart Sam
RITCHEY
SELLE ITALIA X1
17" / 19" / 21"
11,5 kg



VIRUS XC 2



VIRUS XC 3

CARBON
HIGH MODULUS FRAME
27,5

FRONT FORK
REBA 100 MM

**MTB XC
RACE**



SCANNER 1

CARBON HT 29" | SHIMANO XT/XTR 2x11

RÁM / FRAME	Carbon Hardtail High Modulus 29"
VIDLICE / FORK	ROCK SHOX SID 15 100 RLO Taper
PŘEVODNÍK / CRANK SET	SHIMANO XT 8000-2 11SPD 38/28
MĚNIČ / REAR DER.	SHIMANO XTR RD-M9000 11SPD
BRZDY / BRAKES	SHIMANO XT BR-M8000 (180 / 160)
RÁFKY / RIMS	MAVIC XM 719 29"
PLÁŠTĚ / TIRES	SCHWALBE Thunder Burt Performance
OSTATNÍ / OTHERS	RITCHEY WCS
SEDLO / SADDLE	SELLE ITALIA SLS Team Edition
VELIKOST / SIZE	17" / 19" / 21"
HMOTNOST / WEIGHT	10,4 kg



CARBON
HIGH MODULUS FRAME
29

FRONT FORK
SID 100 MM

INSPIRED
AND TESTED
BY PURE RIDERS

SPEED UP
RACE

MIMOŘÁDNĚ ÚSPĚŠNÝ MODEL SCANNER JE OPĚT NABÍZEN V NĚKOLIKA VARIANTÁCH, KTERÉ USPOKOJÍ VŠECHNY MILOVNÍKY HORSKÝCH KOL V ROZMĚRU 29". KARBONOVÝ RÁM HIGH MODULUS 29" S CHARAKTERISTICKÝM TVAREM, GEOMETRIÍ A OSOBITÝM DESIGNEM JE PŘEDURČEN NEJEN PRO RYCHLOST, KOMFORT, ALE TAKÉ PRO OBJEVOVÁNÍ NOVÝCH MOŽNOSTÍ JÍZDY NA HORSKÝCH KOLECH. VŠECHNY ZKUŠENOSTI JEZDCŮ ZÁVODNÍHO TÝMU JSME SKLOUBILI DO JEDNOHO CELKU A VÝSLEDKEM JE PESTRÁ MODELOVÁ ŘADA SPLŇUJÍCÍ POŽADAVKY NA NEJNÁROČNĚJŠÍ TRATĚ CELÉHO SVĚTA, KTERÉ MŮŽE VYZKOUŠET KAŽDÝ MAJITEL KOLA SCANNER.

THE EXTRAORDINARILY SUCCESSFUL MODEL SCANNER IS AVAILABLE IN SEVERAL VARIANTS THAT WILL SATISFY ALL LOVERS OF MOUNTAIN BIKES, SIZE 29". THE HIGH MODULUS 29" CARBON FRAME WITH CHARACTERISTIC SHAPE, GEOMETRY AND DISTINCTIVE DESIGN IS PREDESTINED FOR VELOCITY, COMFORT AND ALSO FOR EXPLORING NEW POSSIBILITIES OF RIDING ON MOUNTAIN BIKES. ALL EXPERIENCE OF THE RACING TEAM RIDERS HAS BEEN GATHERED AND MERGED INTO ONE ARRAY OF KNOWLEDGE; AS A RESULT, A VARIED MODEL RANGE HAS BEEN CREATED, WHICH SATISFIES THE REQUIREMENTS OF THE MOST DEMANDING TRACKS ALL OVER THE WORLD THAT MAY BE TRIED OUT BY EVERY OWNER OF A SCANNER BIKE. PRECISE HANDLING IS ENHANCED BY HIGH TORSIONAL STIFFNESS, WHICH ACHIEVED USING A THRU-AXLE IN BOTH WHEELS AND THE TAPERED HEAD TUBE. ON SCANNER BIKES YOU WILL FIND ONLY PROVEN SUSPENSION FORKS BY ROCK SHOX BRAND NAME.



NEW POWER FRAME GENERATION AND EXCELLENT GEOMETRY



DESIGNED AND CONSTRUCTED TO PROMOTE EFFICIENT RIDING



SCANNER 11

CARBON HT 29" | SHIMANO XT/XTR 1x11

RÁM / FRAME
VIDLICE / FORK
PŘEVODNÍK / CRANK SET
MĚNIČ / REAR DER.
BRZDY / BRAKES
RÁFKY / RIMS
PLÁŠTĚ / TIRES
OSTATNÍ / OTHERS
SEDLO / SADDLE
VELIKOST / SIZE
HMOTNOST / WEIGHT

Carbon Hardtail High Modulus 29"
ROCK SHOX SID 15 100 RLO Taper
SHIMANO XT 8000-1 11SPD 34
SHIMANO XTR RD-M9000 11SPD
SHIMANO XT BR-M8000 (180 / 160)
MAVIC XM 719 29"
SCHWALBE Thunder Burt Performance
RITCHEY WCS
SELLE ITALIA SLS Team Edition
17" / 19" / 21"
10,6 kg

CARBON
HIGH MODULUS FRAME

29

FRONT FORK
SID 100 MM

SPEED UP
RACE



SCANNER 2

CARBON HT 29" | SHIMANO SLX/XT 2x11

RÁM / FRAME
VIDLICE / FORK
PŘEVODNÍK / CRANK SET
MĚNIČ / REAR DER.
BRZDY / BRAKES
RÁFKY / RIMS
PLÁŠTĚ / TIRES
OSTATNÍ / OTHERS
SEDLO / SADDLE
VELIKOST / SIZE
HMOTNOST / WEIGHT

Carbon Hardtail High Modulus 29"
ROCK SHOX REBA 15 100 RLO Taper
SHIMANO SLX 7000-2 11SPD 36/26
SHIMANO XT RD-M8000, 11SPD
SHIMANO SLX BR-M7000 (180 / 160)
MAVIC XM 719 29"
SCHWALBE Racing Ralph Performance
RITCHEY
SELLE ITALIA X1
17" / 19" / 21"
11,3 kg

SCANNER 21

CARBON HT 29" | SHIMANO SLX/XT 1x11

Carbon Hardtail High Modulus 29"
ROCK SHOX REBA 15 100 RLO Taper
SHIMANO SLX 7000-1 11SPD 34
SHIMANO XT RD-M8000, 11SPD
SHIMANO SLX BR-M7000 (180 / 160)
MAVIC CROSSRIDE 29"
SCHWALBE Racing Ralph Performance
RITCHEY
SELLE ITALIA X1
17" / 19" / 21"
11,2 kg

CARBON
HIGH MODULUS FRAME

29

FRONT FORK
SID 100 MM

SPEED UP
RACE



SCANNER 3

CARBON HT 29" | SHIMANO SLX/XT 2x10

RÁM / FRAME	Carbon Hardtail High Modulus 29"
VIDLICE / FORK	ROCK SHOX REBA 15 100 RLO Taper
PŘEVODNÍK / CRANK SET	SHIMANO FC-M627 10SPD 38/24
MĚNIČ / REAR DER.	SHIMANO XT RD-M781 10SPD
BRZDY / BRAKES	SHIMANO DEORE (180 / 160)
RÁFKY / RIMS	MAVIC XM 319 29"
PLÁŠTĚ / TIRES	SCHWALBE Smart Sam
OSTATNÍ / OTHERS	RITCHEY
SEDLO / SADDLE	SELLE ITALIA X1
VELIKOST / SIZE	17" / 19" / 21"
HMOTNOST / WEIGHT	11,7 kg

CARBON
HIGH MODULUS FRAME
29

FRONT FORK
REBA 100 MM

**SPEED UP
RACE**



INEXXIS 1

CARBON HT 29" | SHIMANO XT 2x11

RÁM / FRAME	Carbon Hardtail High Modulus 29"
VIDLICE / FORK	ROCK SHOX REBA 15 100 RLO Taper
PŘEVODNÍK / CRANK SET	SHIMANO XT 8000-2 11SPD 36/26
MĚNIČ / REAR DER.	SHIMANO XTR RD-M8000 11SPD 11-40
BRZDY / BRAKES	SHIMANO XT BR-M8000 (180 / 160)
RÁFKY / RIMS	MACH1 NEO DISC 29"
PLÁŠTĚ / TIRES	SCHWALBE Racing Ralph Performance
OSTATNÍ / OTHERS	RITCHEY
SEDLO / SADDLE	SELLE ITALIA X1
VELIKOST / SIZE	17" / 19" / 21"
HMOTNOST / WEIGHT	11,1 kg



NEW 4E
CARBON
FRAME TECHNOLOGY
29

FRONT FORK
REBA 100 MM

INEXXIS
VISIBILITY
CONCEPT

MTB SPORT
RACING

KATEGORIE PEVNÝCH 29" KOL NA KARBONOVÉM RÁMU JE URČENA PRO VŠECHNY VYZNAVAČE RYCHLÉ A SPOLEHLIVÉ JÍZDY V TERÉNU. INEXXIS - TO JE NÁZEV VELMI OBLÍBENÉ ŘADY SPORTOVNÍCH KOL S VYNIKAJÍCÍM PŘENOSEM ENERGIE NA POHYB VPŘED S IDEÁLNÍM POMĚREM TUHOSTI A HMOTNOSTI. VŠECHNY MODELY JSOU DOSTATEČNĚ VYBAVENY I PRO ZÁVODNÍ VYUŽITÍ A MŮŽETE JE POKLAT NA MNOHA AKCÍCH JAK PRO AMATÉRY TAK PRO ŠPIČKOVÉ JEZDCE. UNI-KÁTNÍ GEOMETRIE A NEPŘEHLÉDNUTELNÝ DESIGN VÁM BUDE DĚLAT RADOST PŘI KAŽDÉ PŘÍLEŽITOSTI A POMŮŽE VÁM DOSÁHNOUT JAKÉKOLIV AMBICE. VŠECHNA KOLA INEXXIS JSOU OSAZENA ŠPIČKOVÝMI KOMPONENTY SVĚTOZNÁMÝCH A RENOMOVANÝCH FIREM, KTERÉ ZARUČUJÍ MAXIMÁLNÍ VÝKON A KOMFORT. TESTOVACÍ JÍZDY ZAVRŠILY DLOUHODOBÝ PROCES VÝVOJE A SHROMAŽĎOVÁNÍ DAT PRO OPTIMALIZACI POŽADOVANÝCH JÍZDNÍCH VLASTNOSTÍ. VYBERTE SI KOLO, KTERÉ SE VÁM LÍBÍ, UŽÍVEJTE SI A ZAPOMEŇTE NA STAROSTI.

NEW CATEGORY HARDTAIL BICYCLES ON THE 29" FRAMES IS THE BEST SOLUTION FOR ALL RIDERS WHO LOVES FAST AND SMOOTH RACE THROUGH A HARD COUNTRY. INEXXIS - IT IS THE LABEL OF THE FAVOURABLE HARD TAIL BIKES WITH THE EXCELLENT POWER AHEAD. ALL MODELS ARE CONVENIENT NOT ONLY FOR THE FUN BUT MAKE POSSIBLE TO MEET RACE EVENTS. THE REMARKABLE GEOMETRY INCLUDING AN ATTRACTIVE DESIGN MAKES YOUR PLEASURE EVERY DAY. GRAB A BIKE AND FORGET YOUR TROUBLES 4EVER.



UNIQUE VISIBILITY CONCEPT TO RECOGNIZING 4E INEXXIS BIKES



CARBON FIBRE HIGH MODULUS FRAME



INEXXIS 2

CARBON HT 29" | SHIMANO SLX / XT 2x11

RÁM / FRAME
VIDLICE / FORK
PŘEVODNÍK / CRANK SET
MĚNIČ / REAR DER.
BRZDY / BRAKES
RÁFKY / RIMS
PLÁŠTĚ / TIRES
OSTATNÍ / OTHERS
SEDLO / SADDLE
VELIKOST / SIZE
HMOTNOST / WEIGHT

Carbon Hardtail High Modulus 29"
 ROCK SHOX REBA 15 100 RLO Taper
 SHIMANO SLX 7000-2 11SPD 36/26
 SHIMANO XT RD-M8000, 11SPD
 SHIMANO DEORE (180 / 160)
 MACH1 NEO DISC 29"
 SCHWALBE Racing Ralph Performance
 RITCHEY
 SELLE ITALIA X1
 17" / 19" / 21"
 11,40 kg

NEW 4E
CARBON
 FRAME TECHNOLOGY
29

FRONT FORK
 REBA 100 MM

MTB SPORT
 RACING



INEXXIS 3

CARBON HT 29" | SHIMANO DEORE/SLX 2x10

RÁM / FRAME
VIDLICE / FORK
PŘEVODNÍK / CRANK SET
MĚNIČ / REAR DER.
BRZDY / BRAKES
RÁFKY / RIMS
PLÁŠTĚ / TIRES
OSTATNÍ / OTHERS
SEDLO / SADDLE
VELIKOST / SIZE
HMOTNOST / WEIGHT

Carbon Hardtail High Modulus 29"
 ROCK SHOX 30 GOLD AIR 100 RLO Taper
 SHIMANO FC-M617 10SPD 38/24
 SHIMANO SLX RD-M670 10SPD
 SHIMANO M396 (180 / 160)
 MACH1 NEO DISC 29"
 SCHWALBE Smart Sam
 4EX sand blasted
 SELLE ITALIA X1
 17" / 19" / 21"
 12,20 kg

INEXXIS 4

CARBON HT 29" | SHIMANO ALIVIO/DEORE 3x9

Carbon Hardtail High Modulus 29"
 ROCK SHOX 30 SILVER AIR 100 RLO Taper
 SHIMANO FC-M4050 3x9SPD 40/30/22
 SHIMANO DEORE RD-M591 9SPD
 SHIMANO M365 (180 / 160)
 MACH1 NEURO DISC 29"
 SCHWALBE Smart Sam
 4EX sand blasted
 SELLE ITALIA X1
 17" / 19" / 21"
 12,55 kg

NEW 4E
CARBON
 FRAME TECHNOLOGY
29

FRONT FORK
 REBA 100 MM

MTB SPORT
 RACING



INEXXIS 3



INEXXIS 4

THERAPY 1

CARBON CROSS | SHIMANO SLX/XT 3x10

RÁM / FRAME	Carbon Cross High Modulus
VIDLICE / FORK	SR SUNTOUR NRX-D AIR RLO
PŘEVODNÍK / CRANK SET	SHIMANO FC-T551 48/36/26
MĚNIČ / REAR DER.	SHIMANO XT RD-T780 10SPD
BRZDY / BRAKES	SHIMANO DISC BR-M395
RÁFKY / RIMS	MAVIC 820 DISC NOIR
PLÁŠTĚ / TIRES	SCHWALBE Tyrago
OSTATNÍ / OTHERS	RITCHEY
SEDLO / SADDLE	SELLE ITALIA X1
VELIKOST / SIZE	17,5" / 19" / 21"
HMOTNOST / WEIGHT	11,9 kg



4E CROSS
CARBON
FRAME
TECHNOLOGY

SUNTOUR AIR
SUSPENSION

ON ROAD
OFF ROAD
COMFORT CYCLING

LIGHTWEIGHT
TOURING



NEJNOVĚJŠÍ TRENDY VE VÝVOJI KARBONOVÝCH RÁMŮ SE SAMOZŘEJMĚ MUSELY ODRAZIT V KATEGORII KROSOVÝCH KOL, KTERÁ JSOU URČENA PŘEDEVŠÍM PRO VŠESTRANNÉ SPORTOVNÍ VYUŽITÍ. TATO KOLA JSOU VELMI OBLÍBENÁ PRO JÍZDU NA ZPEVNĚNÝCH CESTÁCH, ASFALTOVÝCH STEŽKÁCH NEBO V MĚNĚ NÁROČNÝCH TERÉNECH. VELKÉ MNOŽSTVÍ PŘEVODŮ VÁM UMOŽNÍ ZDOLAT JAKÉKOLIV PŘEVÝŠENÍ A PŘI JÍZDĚ Z KOPCE SE MŮŽETE VŽDY SPOLEHNOUT NA DISKOVÉ BRZDY. VELKÁ KROSSOVÁ KOLA ROZMĚRU 28" A PLÁŠTĚ SCHWALBE ZARUČUJÍ VÝBORNOU SETRVAČNOST A NÍZKÝ VALIVÝ ODPOR, KTERÝ LZE JEŠTĚ UMOCNIT MOŽNOSTÍ UZAMČENÍ VIDLICE OVLÁDANÉ PŘÍMO Z ŘIDÍTEK A PŘENĚST TAK VEŠKEROU ENERGIÍ NA RYCHLOU JÍZDU VPŘED.

THE LATEST TRENDS IN THE DEVELOPMENT OF CARBON FRAMES MUST HAVE NATURALLY REFLECTED IN THE CATEGORY OF CROSS BIKES. THESE BIKES ARE VERY POPULAR WHEN RIDING ON PAVED TRACKS, ASPHALT ROADS OR IN LESS DEMANDING TERRAINS. THE GREAT NUMBER OF GEARS WILL ENABLE YOU TO OVERCOME ANY ELEVATIONS, AND WHEN RIDING DOWNHILL, YOU CAN ALWAYS RELY ON DISC BRAKES.

RIDE FAST ON THE ROAD AND OFF ROAD TO ACHIEVE YOUR TRIP DREAMS



EXCELLENT MANOEUVRING AND COMFORT CYCLING



THERAPY 2

CARBON CROSS | SHIMANO ALIVIO/XT 3x9

RÁM / FRAME	Carbon Cross High Modulus
VIDLICE / FORK	SR SUNTOUR NCX-D AIR RLO
PŘEVODNÍK / CRANK SET	SHIMANO FC-T4060 48/36/26
MĚNIČ / REAR DER.	SHIMANO XT RD-M771
BRZDY / BRAKES	SHIMANO ALIVIO BR-M4050
RÁFKY / RIMS	MAVIC 820 DISC NOIR
PLÁŠTĚ / TIRES	SCHWALBE Tyrago
OSTATNÍ / OTHERS	RITCHEY
SEDLO / SADDLE	SELLE ITALIA Nekkar
VELIKOST / SIZE	17,5" / 19" / 21"
HMOTNOST / WEIGHT	12,3 kg

4E CROSS
CARBON
FRAME
TECHNOLOGY

SUNTOUR AIR
SUSPENSION

LIGHTWEIGHT
TOURING





FOLLOW THE ELEMENT OF

WATER

MTB 29" EXCLUSIVE

HORIZZONT 29"

MTB 29" | SHIMANO SLX/XT 2x11

RÁM / FRAME
VIDLICE / FORK
PŘEVODNÍK / CRANK SET
MĚNIČ / REAR DER.
BRZDY / BRAKES
RÁFKY / RIMS
PLÁŠTĚ / TIRES
OSTATNÍ / OTHERS
SEDLO / SADDLE
VELIKOST / SIZE
HMOTNOST / WEIGHT

ALU NEW SHAPE TN 7005 TB
ROCK SHOX 30 SILVER AIR 100 RLO
SHIMANO FC-M7000 11SPD 38/28
SHIMANO XT RD-M8000 11SPD
SHIMANO DEORE (160 / 160)
MACH1 NEO DISC 29"
SCHWALBE Racing Ralph Performance
4EX sand blasted
SELLE ITALIA X1
17" / 19" / 21"
13,1 kg

4E NEW SHAPE
FRAME GEOMETRY

MTB 29
ADVANTAGE

ROCK SHOX
AIR 100 MM

SPORTS
RIDING



HLAVNÍ PŘEDNOSTÍ 29 PÁLCOVÝCH KOL JE VYNIKAJÍCÍ PRŮCHODNOST TERÉMEM, PERFEKTNÍ TLUMENÍ VŠECH NEROVNOSTÍ A DRŽENÍ STOPY PŘI NÁROČNÝCH SJEZDECH. VŠECHNA KOLA VYNIKAJÍ SVÝM SPORTOVNÍM POJETÍM A JSOU URČENA PRO VŠECHNY JEZDCE SE SOUTĚŽIVÝMI AMBICEMI. KAŽDÝ MAJITEL MŮŽE OCENIT KOMFORT POHODLNÉ JÍZDY PO MNOHA HODINÁCH V SEDLE A PŘITOM UCHOVAT DRAHOCENNOU ENERGIÍ NA POSLEDNÍ KILOMETRY. NEJEN ATRAKTIVNÍ DESIGN, ALE PŘEDEVŠÍM SLADĚNÍ VŠECH POUŽITÝCH KOMPONENTŮ PODTRHUJE OSOBNÍ CHARAKTER TĚTO KATEGORIE. PRODUKTOVÁ ŘADA SAMOZŘEJMĚ ZAHRNÚJE MODELY NEJEN PRO SPORTOVNÍ ÚČELY, ALE JE TAKÉ URČENÁ I PRO ZAČÁTEČNÍKY, KTEŘÍ S PRAVIDELNÝM JEŽDĚNÍM NA KOLE TEPRVE ZAČÍNÁJÍ.



HAZARD 29"

MTB 29" | SHIMANO DEORE/SLX 3x10

RÁM / FRAME
VIDLICE / FORK
PŘEVODNÍK / CRANK SET
MĚNIČ / REAR DER.
BRZDY / BRAKES
RÁFKY / RIMS
PLÁŠTĚ / TIRES
OSTATNÍ / OTHERS
SEDLO / SADDLE
VELIKOST / SIZE
HMOTNOST / WEIGHT

ALU NEW SHAPE 7005
ROCK SHOX 30 SILVER AIR 100 RLO
SHIMANO FC-MT500 10SPD 40/30/22
SHIMANO SLX RD-M670 10SPD
SHIMANO M396 (180 / 160)
MACH1 NEURO DISC 29"
IMPAC SMARTPAC
4EX sand blasted
SELLE ITALIA Q-BIK
17" / 19" / 21"
13,4 kg

4E NEW SHAPE
FRAME GEOMETRY

MTB 29
ADVANTAGE

ROCK SHOX
AIR 100 MM

SPORTS
RIDING



THE LARGER WHEELS WITH DIAMETERS OF 29" HAVE BECOME THE NEW MTB STANDARD FOR A COMFORTABLE, SMOOTH AND SMART RIDING THROUGH THE MOST DEMANDING TRACKS ALL OVER COUNTRYSIDE. AN IDEAL CHOICE FOR EVERYONE WHO WANTS TO ACHIEVE HIS GOALS AND HAVE A FUN. ALL BICYCLES HAVE ATTRACTIVE DESIGN AND TESTED BY PURE RIDERS FOR SPENDING A GREAT TIME EVERYWHERE. THE PRODUCT RANGE STARTS WITH BICYCLES FOR BEGINNERS WHO WANT TO ENJOY THE GREAT OUTDOORS AND GOES UP TO HIGHER MODELS FOR AMBITIOUS RACERS.



FEVER 29"

MTB 29" | SHIMANO ALIVIO/DEORE 3x9

RÁM / FRAME
VIDLICE / FORK
PŘEVODNÍK / CRANK SET
MĚNIČ / REAR DER.
BRZDY / BRAKES
RÁFKY / RIMS
PLÁŠTĚ / TIRES
OSTATNÍ / OTHERS
SEDLO / SADDLE
VELIKOST / SIZE
HMOTNOST / WEIGHT

ALU NEW SHAPE 7005
SR SUNTOUR XCR AIR 100 RLO
SHIMANO FC-M3000 40/30/22
SHIMANO DEORE RD-M591 9SPD
SHIMANO ALIVIO BR-M4050
MACH1 NEURO DISC 29"
IMPAC SMARTPAC
4EX sand blasted
SELLE ROYAL
17" / 19" / 21"
13,9 kg

CONVEX 29"

MTB 29" | SHIMANO ALTUS/ALIVIO 3x9

ALU NEW SHAPE 7005
SR SUNTOUR XCM 100 HLO
SHIMANO FC-M351 44/32/22
SHIMANO ALIVIO RD-M4000 9SPD
TEKTRO AURIGA HDM 285
MACH1 NEURO DISC 29"
IMPAC SMARTPAC
DNA sand blasted
SELLE ROYAL
17" / 19" / 21"

GRAFFITI 29"

MTB 29" | SHIMANO ALTUS/ACERA 3x8

RÁM / FRAME
VIDLICE / FORK
PŘEVODNÍK / CRANK SET
MĚNIČ / REAR DER.
BRZDY / BRAKES
RÁFKY / RIMS
PLÁŠTĚ / TIRES
OSTATNÍ / OTHERS
SEDLO / SADDLE
VELIKOST / SIZE

ALU NEW SHAPE 7005
SR SUNTOUR XCM 100 HLO
SHIMANO FC-TY501 42/34/24
SHIMANO ACERA RD-M360 8SPD
TEKTRO AURIGA HDM 285
MACH1 NEURO DISC 29"
IMPAC SMARTPAC
DNA sand blasted
SELLE ROYAL
17" / 19" / 21"

SCELETON 29"

MTB 29" | SHIMANO ALTUS 3x8

ALU NEW SHAPE 7005
SR SUNTOUR XCT 100
SUNTOUR XCC 42/32/22
SHIMANO RD-M370 8SPD
SHIMANO BR-TX805
MACH1 NEURO DISC 29"
IMPAC SMARTPAC
DNA sand blasted
SELLE ROYAL
17" / 19" / 21"

4E NEW SHAPE
FRAME GEOMETRY

MTB 29
ADVANTAGE

SUNTOUR SUSPENSION
100 MM

SPORTS
RIDING



FEVER 29"



CONVEX 29"



GRAFFITI 29"



SCELETON 29"





FOLLOW THE ELEMENT OF

EARTH

MTB 27,5" EXCLUSIVE

INTTRA 27,5"

MTB 27,5" | SHIMANO SLX/XT 2X11

RÁM / FRAME
VIDLICE / FORK
PŘEVODNÍK / CRANK SET
MĚNIČ / REAR DER.
BRZDY / BRAKES
RÁFKY / RIMS
PLÁŠTĚ / TIRES
OSTATNÍ / OTHERS
SEDLO / SADDLE
VELIKOST / SIZE
HMOTNOST / WEIGHT

ALU NEW SHAPE TN 7005 TB
ROCK SHOX 30 SILVER AIR 100 RLO
SHIMANO FC-M7000 11SPD 38/28
SHIMANO SLX RD-M8000 11SPD
SHIMANO DEORE
MACH1 NEO DISC 27,5"
SCHWALBE Rapid Rob
4EX sand blasted
SELLE ITALIA X1
17" / 19" / 21"
12,6 kg

4E NEW SHAPE
FRAME GEOMETRY

MTB 27,5
MANOEUVRABILITY

ROCK SHOX
AIR 100 MM

SPORTS
RIDING



KATEGORIE 27,5" HORSKÝCH KOL SE VELMI RYCHLE STALA VYHLEDÁVANÝM STANDARDEM PRO VŠECHNY PŘÍZNIVCE HORSKÉ CYKLISTIKY. SPOJENÍ VLASTNOSTÍ A VÝHOD VELKÝCH KOL SPOLU S OBRATNOSTÍ A SNADNOU OVLADATELNOSTÍ JE ZÁRUKOU PESTRÉ A ZÁBAVNÉ JÍZDY ZA VŠECH OKOLNOSTÍ. POUZE TO NEJLEPŠÍ MŮŽE BÝT PRO VÁS DOST DOBRÉ A TO PŘÁVEM PLATÍ PŘÁVĚ PRO KATEGORII 27,5" KOL. VYNIKAJÍCÍ GEOMETRIE RÁMŮ, ODPOVÍDAJÍCÍ VYBAVENÍ A DŮRAZ NA ERGONOMII, TO JSOU ZNAKY ZARUČUJÍCÍ TEN PRAVÝ ZÁŽITEK Z JÍZDY. DNES JIŽ NENÍ CESTY ZPÁTKY, STAČÍ SI JEN VYBRAT, NASEDNOUT A VYRAZIT DO TERÉNU.



HAZARD 27,5"

MTB 27,5" | SHIMANO DEORE/SLX 3X10

RÁM / FRAME
VIDLICE / FORK
PŘEVODNÍK / CRANK SET
MĚNIČ / REAR DER.
BRZDY / BRAKES
RÁFKY / RIMS
PLÁŠTĚ / TIRES
OSTATNÍ / OTHERS
SEDLO / SADDLE
VELIKOST / SIZE
HMOTNOST / WEIGHT

ALU NEW SHAPE TN 7005 TB
ROCK SHOX 30 SILVER AIR 100 RLO
SHIMANO FC-MT500 10SPD 40/30/22
SHIMANO SLX RD-M670 10SPD
SHIMANO M396
MACH1 SUB ZERO DISC 27,5"
IMPAC SMARTPAC
4EX sand blasted
SELLE ITALIA Q-BIK
17" / 19" / 21"
12,9 kg

4E NEW SHAPE
FRAME GEOMETRY

MTB 27,5
MANOEUVRABILITY

ROCK SHOX
AIR 100 MM

SPORTS
RIDING



THE NEW CATEGORY OF 27,5" MOUNTAIN BIKES HAS VERY QUICKLY BECOME A SOUGHT STANDARD FOR ALL FANS OF MOUNTAIN BIKING. THE COMBINATION OF PROPERTIES AND ADVANTAGES OF BIG BIKES AND AGILITY AND EASY CONTROLLABILITY GUARANTEES THE BEST EXPERIENCES. ONLY THE BEST IS GOOD ENOUGH FOR YOU BECAUSE EVERYONE HAS EQUAL RIGHTS TO PURE RIDING FUN. PERFECTLY TUNED GEOMETRY, PREMIUM COMPONENTS AND AN ERGONOMIC ADAPTATION GUARANTEE THE PERFECT RIDE.



FEVER 27,5"

MTB 27,5" | SHIMANO ALIVIO/DEORE 3x9

RÁM / FRAME
VIDLICE / FORK
PŘEVODNÍK / CRANK SET
MĚNIČ / REAR DER.
BRZDY / BRAKES
RÁFKY / RIMS
PLÁŠTĚ / TIRES
OSTATNÍ / OTHERS
SEDLO / SADDLE
VELIKOST / SIZE
HMOTNOST / WEIGHT

ALU NEW SHAPE 7005
 SR SUNTOUR XCR AIR 100 RLO
 SHIMANO FC-M3000 40/30/22
 SHIMANO DEORE RD-M591 9SPD
 SHIMANO ALIVIO BR-M4050
 MACH1 SUB ZERO DISC 27,5"
 IMPAC SMARTPAC
 4EX sand blasted
 SELLE ROYAL
 17" / 19" / 21"
 13,4 kg

CONVEX 27,5"

MTB 27,5" | SHIMANO ALTUS/ALIVIO 3x9

ALU NEW SHAPE 7005
 SR SUNTOUR XCM 100 HLO
 SHIMANO FC-M351 44/32/22
 SHIMANO ALIVIO RD-M4000 9SPD
 TEKTRON AURIGA HDM 285
 MACH1 SUB ZERO DISC 27,5"
 IMPAC SMARTPAC
 DNA sand blasted
 SELLE ROYAL
 17" / 19" / 21"



GRAFFITI 27,5"

MTB 27,5" | SHIMANO ALTUS/ACERA 3x8

RÁM / FRAME
VIDLICE / FORK
PŘEVODNÍK / CRANK SET
MĚNIČ / REAR DER.
BRZDY / BRAKES
RÁFKY / RIMS
PLÁŠTĚ / TIRES
OSTATNÍ / OTHERS
SEDLO / SADDLE
VELIKOST / SIZE

ALU NEW SHAPE 7005
 SR SUNTOUR XCM 100 HLO
 SHIMANO FC-TY501 42/34/24
 SHIMANO ACERA RD-M360 8SPD
 TEKTRON AURIGA HDM 285
 MACH1 SUB ZERO DISC 27,5"
 IMPAC SMARTPAC
 DNA sand blasted
 SELLE ROYAL
 17" / 19" / 21"

SCELETON 27,5"

MTB 27,5" | SHIMANO ALTUS 3x8

ALU NEW SHAPE 7005
 SR SUNTOUR XCT 100
 SUNTOUR XCC 42/32/22
 SHIMANO RD-M370 8SPD
 SHIMANO BR-TX805
 MACH1 SUB ZERO DISC 27,5"
 IMPAC SMARTPAC
 DNA sand blasted
 SELLE ROYAL
 17" / 19" / 21"



4E NEW SHAPE
FRAME GEOMETRY

MTB 27,5
MANOEUVRABILITY

SUNTOUR SUSPENSION
100 MM

SPORTS
RIDING



FEVER 27,5"



CONVEX 27,5"



GRAFFITI 27,5"



SCELETON 27,5"



FOLLOW THE ELEMENT OF

FIRE

MTB LADY



HAZARD 27,5"

MTB LADY 27,5" | SHIMANO DEORE/SLX 3x10

RÁM / FRAME
VIDLICE / FORK
PŘEVODNÍK / CRANK SET
MĚNIČ / REAR DER.
BRZDY / BRAKES
RÁFKY / RIMS
PLÁŠTĚ / TIRES
OSTATNÍ / OTHERS
SEDLO / SADDLE
VELIKOST / SIZE
HMOTNOST / WEIGHT

ALU NEW SHAPE TN 7005 TB
 ROCK SHOX 30 SILVER AIR 100 RLO
 SHIMANO FC-MT500 10SPD 40/30/22
 SHIMANO SLX RD-M670 10SPD
 SHIMANO M396
 MACH 1 Lightweight 3,9
 SCHWALBE Thunder Burt Performance
 4EX sand blasted
 SELLE ITALIA X1
 16" / 18"
 12,7 kg

WOMAN BODY
 FRAME GEOMETRY

MTB 27,5
 MANOEUVRABILITY

ROCK SHOX
 AIR 100 MM

WOMAN
 RACING



UPRAVENÁ GEOMETRIE HORSKÝCH 27,5" KOL JE PŘÍZPŮSOBENA SPECIFICKÝM POŽADAVKŮM DÁMSKÉ POSTAVY. SNADNÁ OVLADATELNOST, SPOLEHLIVOST A PŘEDEVŠÍM POCIT BEZPEČÍ, TO JSOU HLAVNÍ PRVKY TĚTO KATEGORIE JÍZDNÍCH KOL. POKUD K TOMU PŘIDÁME MÍRNĚ PROHNUTÁ ŘIDÍTKA, DÁMSKÉ SEDLO A TAKÉ ATRAKTIVNÍ DESIGN, NENÍ JINÉ VOLBY.

THE SPECIAL SHORTER FRAME 27,5" GEOMETRY IS ADAPTED TO THE FEMALE ANATOMY. EXCELLENT CONTROLLED RIDING, RELIABILITY AND SAFETY FEELING ARE THE MOST IMPORTANT POINTS OF THE 4EVER WOMAN BICYCLE CATEGORY. EVEN THE COLOR CHOICE IS OUR GOAL TO MAKE RIDING HER BIKE.



FEVER 27,5"

MTB LADY 27,5" | SHIMANO ALIVIO/DEORE 3x9

RÁM / FRAME
VIDLICE / FORK
PŘEVODNÍK / CRANK SET
MĚNIČ / REAR DER.
BRZDY / BRAKES
RÁFKY / RIMS
PLÁŠTĚ / TIRES
OSTATNÍ / OTHERS
SEDLO / SADDLE
VELIKOST / SIZE
HMOTNOST / WEIGHT

ALU NEW WM 7005
 SR SUNTOUR XCR AIR 100 RLO
 SHIMANO FC-M3000 40/30/22
 SHIMANO DEORE RD-M591 9SPD
 SHIMANO ALIVIO BR-M4050
 MACH1 SUB ZERO DISC 27,5"
 IMPAC SMARTPAC
 4EX sand blasted
 SELLE ROYAL
 16" / 18"
 13,3 kg

RED-HOT 27,5"

MTB LADY 27,5" | SHIMANO ALTUS/ALIVIO 3x9

ALU NEW WM 7005
 SR SUNTOUR XCM 100 HLO
 SHIMANO FC-M351 44/32/22
 SHIMANO ALIVIO RD-M4000 9SPD
 TEKTRO AURIGA HDM 285
 MACH1 SUB ZERO DISC 27,5"
 IMPAC SMARTPAC
 DNA sand blasted
 SELLE ROYAL
 16" / 18"
 13,8 kg

WOMAN BODY
 FRAME GEOMETRY

MTB 27,5
 MANOEUVRABILITY

WOMAN
 RACING



FEVER 27,5"



RED HOT 27,5"

FOLLOW THE ELEMENT OF

AIR
JUNIOR/KID



SAURON

MTB JUNIOR 27,5" | SHIMANO ALTUS/ACERA 3x8

RÁM / FRAME
VIDLICE / FORK
PŘEVODNÍK / CRANK SET
MĚNIČ / REAR DER.
BRZDY / BRAKES
RÁFKY / RIMS
PLÁŠTĚ / TIRES
OSTATNÍ / OTHERS
SEDLO / SADDLE
VELIKOST / SIZE
HMOTNOST / WEIGHT

ALU NEW SHAPE 7005
SR SUNTOUR XCM 100 HLO
SHIMANO FC-TY501 42/34/24
SHIMANO ACERA RD-M360 8SPD
TEKTRO AURIGA HDM 285
MACH1 ER-20 DISC
IMPAC SMARTPAC
DNA sand blasted
SELLE ROYAL
16" (27,5" MTB)
13,4 kg

HOT SHOT

MTB JUNIOR 26" | SHIMANO ALTUS 3x8

ALU 6061 26"
SR SUNTOUR XCM 100 HLO
SR SUNTOUR XCT -T312 42/34/24
SHIMANO ALTUS RD-M370 8SPD
TEKTRO V Brakes
MACH1 ER-10 CNC
KENDA Kwick
DNA 27,2 sand blasted
SELLE ROYAL
15" (26" MTB)
13,2 kg



HOT SPOT

MTB JUNIOR 24" | SHIMANO TX/ALTUS 3x7

RÁM / FRAME
VIDLICE / FORK
PŘEVODNÍK / CRANK SET
MĚNIČ / REAR DER.
BRZDY / BRAKES
RÁFKY / RIMS
PLÁŠTĚ / TIRES
OSTATNÍ / OTHERS
SEDLO / SADDLE
VELIKOST / SIZE
HMOTNOST / WEIGHT

ALU 6061 24"
SR SUNTOUR XCT JR 50
SR SUNTOUR XCT-T312 42/34/24
SHIMANO ALTUS RD-M310 7SPD
TEKTRO V Brakes
REMEXX RMX 219
KENDA Kwick
DNA 27,2 sand blasted
VELO JUNIOR SADDLE
14" (24" MTB)
12,2 kg

KID SHOT / SPOT

MTB KID 20" | SHIMANO RD 1x6

ALU 6061
SR SUNTOUR XCT / Rigid Fork
PROWHEEL 36T 140
SHIMANO RD-TY21 6SPD
TEKTRO V Brakes
REMEXX RMX 219
KENDA
ZOOM sand blasted
SELLE BASSANO Kid
11" (20" MTB)
10 kg / 9,3 kg



SAURON



HOT SPOT



HOT SHOT



KID SHOT



KID SPOT

FOLLOW THE ELEMENT OF

AIR

CROSS



E-BIKE

ENJOY YOUR RIDE WITHOUT COMPROMISES



4EVER FRAME
INNOVATION TECHNOLOGY

UNIQUE
ELECTRIC
MOTOR

LONG DISTANCE
TOURING

ECO
DRIVE

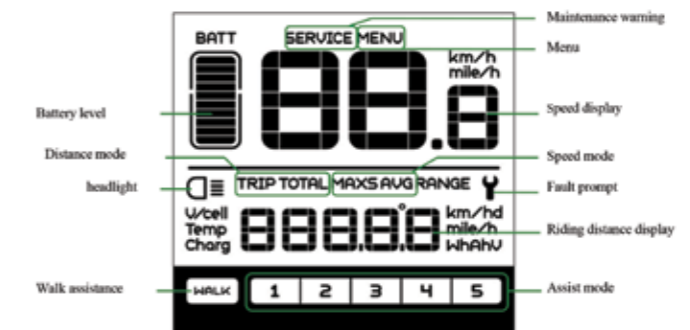
ELEKTROKOLO JE KLASICKÉ JÍZDNÍ KOLO DOPLNĚNÉ O ELEKTRICKÝ POHON, KTERÝ VYPOMÁHÁ PŘI JÍZDĚ. FUNKCE MOTORU JE AKTIVOVANÁ ŠLAPÁNÍM, KTERÉ JE SNÍMÁNO SPECIÁLNÍM SENZOREM UMÍSTĚNÝM VE ŠLAPACÍM STŘEDU. NA ELEKTROKOLE TEDY MUSÍTE STÁLE ŠLAPAT A MOTOR VÁM POUZE POMÁHÁ. KDYŽ VÁM DOJDE BATERIE, NEBO MÁTE MOTOR VYPNUTÝ, MŮŽETE NA ELEKTROKOLE JET JAKO NA BĚŽNÉM JÍZDNÍM KOLE BEZ JAKÉHOKOLIV ODPORU. KROSSOVÉ ELEKTROKOLO SE STŘEDOVÝM POHONEM MAXDRIVE SE VYZNAČUJE VYSOKÝM TOČIVÝM MOMENTEM MOTORU, KTERÝ MŮŽE DOSÁHNOUT AŽ 80 NM. MOTOR JE PŘI TOM VELMI TICHÝ A VYSOCE ÚČINNÝ VE VŠECH STUPNÍCH OTÁČEK. DISPLEJ ZOBRAZUJE INFORMACE O STAVU BATERIE A NABÍZÍ FUNKCE CYKLOPOČÍTAČE JAKO JE OKAMŽITÁ, MAXIMÁLNÍ A PRŮMĚRNÁ RYCHLOST, CELKOVÁ A DENNÍ UJETÁ VZDÁLENOST.

4EVER E-BIKES ARE EASY TO RIDE AND YOU DO NOT NEED ANY TECHNICAL SKILLS. YOUR PEDALING FORCE IS SUPPORTED BY SILENT ELECTRIC MOTOR AND GIVES YOU THE EXTRA ENERGY. BLUELINE AND VELVETLINE BIKES ARE DESIGNED FOR FAST RIDING OVER A VARIETY OF TERRAINS AND PERFECT FOR COMMUTING, LEISURE RIDING, OR TAKING IN FOREST TRAILS. THE PROVEN AND RELIABLE PERFORMANCE MAXDRIVE MOTOR CAN REACH OPTIMAL SPEED IN ANY RIDING STYLE. THE BIKES ARE EQUIPPED WITH SHIMANO HYDRAULIC DISC BRAKES, SHIFTERS AND DERAILLEUR AND SUNTOUR FORKS.

SMART AND EASY RIDING WITHOUT ANY LIMITS



YOU CAN SEE CURRENT RIDING INFORMATION ANYTIME YOU WANT



BLUELINE AL

E-BIKE | SHIMANO ALIVIO/DEORE 1x9

RÁM / FRAME
VIDLICE / FORK
PŘEVODNÍK / CRANK SET
MOTOR / ENGINE
MĚNIČ / REAR DER.
BATERIE / BATTERY
BRZDY / BRAKES
PLÁŠTĚ / TIRES
SEDLO / SADDLE
VELIKOST / SIZE
HMOTNOST / WEIGHT

ALU 6061
SR SUNTOUR NCX-D AIR RLO
MIRANDA KAPPA
BAFANG MaxDrive
SHIMANO DEORE RD-M591 9SPD
BATTERY and Charger
SHIMANO DISC M315
SCHWALBE CX Comp
SELLE ROYAL
17" / 19" / 21"
22,4 kg

4EVER FRAME
INNOVATION TECHNOLOGY

UNIQUE
ELECTRIC MOTOR

LONG DISTANCE
TOURING

ECO
DRIVE

OSVĚTLENÍ / LIGHTS
BLATNÍKY / MUDGUARDS
NOSIČ / RACK
STOJAN / KICKSTAND

TREKKING MODIFICATION
FRONT AND REAR LED LIGHTS
STRONGLIGHT
RACKTIME
PLETSCHER



VELVETLINE AL

E-BIKE | SHIMANO ALIVIO/DEORE 1x9

RÁM / FRAME
VIDLICE / FORK
PŘEVODNÍK / CRANK SET
MOTOR / ENGINE
MĚNIČ / REAR DER.
BATERIE / BATTERY
BRZDY / BRAKES
PLÁŠTĚ / TIRES
SEDLO / SADDLE
VELIKOST / SIZE
HMOTNOST / WEIGHT

ALU 6061
SR SUNTOUR NCX-D AIR RLO
MIRANDA KAPPA
BAFANG MaxDrive
SHIMANO DEORE RD-M591 9SPD
BATTERY and Charger
SHIMANO DISC M315
SCHWALBE CX Comp
SELLE ROYAL
16,5" / 18"
22,4 kg

4EVER FRAME
INNOVATION TECHNOLOGY

UNIQUE
ELECTRIC MOTOR

LONG DISTANCE
TOURING

ECO
DRIVE

OSVĚTLENÍ / LIGHTS
BLATNÍKY / MUDGUARDS
NOSIČ / RACK
STOJAN / KICKSTAND

TREKKING MODIFICATION
FRONT AND REAR LED LIGHTS
STRONGLIGHT
RACKTIME
PLETSCHER



BLUELINE AC

E-BIKE | SHIMANO ACERA 1x8

RÁM / FRAME
VIDLICE / FORK
PŘEVODNÍK / CRANK SET
MOTOR / ENGINE
MĚNIČ / REAR DER.
BATERIE / BATTERY
BRZDY / BRAKES
PLÁŠTĚ / TIRES
SEDLO / SADDLE
VELIKOST / SIZE
HMOTNOST / WEIGHT

ALU 6061
SR SUNTOUR NEX RLO
MIRANDA KAPPA
BAFANG MaxDrive
SHIMANO ACERA RD-M360 8SPD
BATTERY and Charger
SHIMANO DISC M315
KENDA Kwick
SELLE ROYAL
17" / 19" / 21"
22,9 kg

4EVER FRAME
INNOVATION TECHNOLOGY

UNIQUE
ELECTRIC MOTOR

LONG DISTANCE
TOURING

ECO
DRIVE

OSVĚTLENÍ / LIGHTS
BLATNÍKY / MUDGUARDS
NOSIČ / RACK
STOJAN / KICKSTAND

TREKKING MODIFICATION
FRONT AND REAR LED LIGHTS
STRONGLIGHT
RACKTIME
PLETSCHER



VELVETLINE AC

E-BIKE | SHIMANO ACERA 1x8

RÁM / FRAME
VIDLICE / FORK
PŘEVODNÍK / CRANK SET
MOTOR / ENGINE
MĚNIČ / REAR DER.
BATERIE / BATTERY
BRZDY / BRAKES
PLÁŠTĚ / TIRES
SEDLO / SADDLE
VELIKOST / SIZE
HMOTNOST / WEIGHT

ALU 6061
SR SUNTOUR NEX RLO
MIRANDA KAPPA
BAFANG MaxDrive
SHIMANO ACERA RD-M360 8SPD
BATTERY and Charger
SHIMANO DISC M315
KENDA Kwick
SELLE ROYAL
16,5" / 18"
22,9 kg

4EVER FRAME
INNOVATION TECHNOLOGY

UNIQUE
ELECTRIC MOTOR

LONG DISTANCE
TOURING

ECO
DRIVE

OSVĚTLENÍ / LIGHTS
BLATNÍKY / MUDGUARDS
NOSIČ / RACK
STOJAN / KICKSTAND

TREKKING MODIFICATION
FRONT AND REAR LED LIGHTS
STRONGLIGHT
RACKTIME
PLETSCHER



INSPEED DISC

CROSS GENT 28" | SHIMANO DEORE/XT 3x10

RÁM / FRAME
VIDLICE / FORK
PŘEVODNÍK / CRANK SET
MĚNIČ / REAR DER.
BRZDY / BRAKES
RÁFKY / RIMS
PLÁŠTĚ / TIRES
OSTATNÍ / OTHERS
SEDLO / SADDLE
VELIKOST / SIZE
HMOTNOST / WEIGHT

ALU 7005 TB
SR SUNTOUR NCX-D AIR RLO
SHIMANO DEORE FC-T521 48/36/26
SHIMANO XT RD-T780 10SPD
SHIMANO DISC M396
MACH1 640 DISC
SCHWALBE CX Comp
DNA sand blasted
SELLE ROYAL
17" / 18,5" / 21"
12,6 kg

LIGHTWEIGHT
**CROSS
SPORT
GEOMETRY**

SUNTOUR AIR
SUSPENSION

**CROSS
SPORT**



KROSOVÁ KOLA JSOU URČENA PRO VŠECHNY MILOVNÍKY CYKLISTIKY, KTEŘÍ MAJÍ RÁDI PŘÍRODU, ALE ZÁROVEŇ JSOU SPORTOVNĚ ZALOŽENÍ, JEZDÍ ČASTO NA ASFALTOVÝCH CESTÁCH, ZPEVNĚNÝCH CYKLISTICKÝCH STEŽKÁCH A NEMUSÍ MÍT OBAVY SVÉ KOLO POUŽÍT I V MÍRNÉM TERÉNU.

CREDIT DISC

CROSS GENT 28" | SHIMANO ALIVIO/DEORE 3x9

RÁM / FRAME
VIDLICE / FORK
PŘEVODNÍK / CRANK SET
MĚNIČ / REAR DER.
BRZDY / BRAKES
RÁFKY / RIMS
PLÁŠTĚ / TIRES
OSTATNÍ / OTHERS
SEDLO / SADDLE
VELIKOST / SIZE
HMOTNOST / WEIGHT

ALU 6061
SR SUNTOUR NEX RLO
SHIMANO FC-T3010 48/36/26
SHIMANO DEORE RD-M591 9SPD
SHIMANO DISC M315
MACH1 210
SCHWALBE CX Comp
DNA sand blasted
SELLE ROYAL
17" / 18,5" / 21"
13,9 kg

4EVER
**CROSS
SPORT
GEOMETRY**

SUNTOUR RLO
SUSPENSION

**CROSS
SPORT**



CROSS BIKES ARE DESIGNED FOR ALL LOVERS OF BIKING WHO ENJOY THE OUTDOORS BUT ARE ALSO SPORTS-ORIENTED, OFTEN RIDE ON ASPHALT ROADS AND PAVED BIKE TRAILS AND DO NOT NEED TO WORRY ABOUT USING THEIR BIKES IN A MODERATE TERRAIN.



CREDIT

CROSS GENT 28" | SHIMANO ALIVIO/DEORE 3x9

RÁM / FRAME
VIDLICE / FORK
PŘEVODNÍK / CRANK SET
MĚNIČ / REAR DER.
BRZDY / BRAKES
RÁFKY / RIMS
PLÁŠTĚ / TIRES
OSTATNÍ / OTHERS
SEDLO / SADDLE
VELIKOST / SIZE
HMOTNOST / WEIGHT

ALU 6061
SR SUNTOUR NEX RLO
SHIMANO FC-T3010 48/36/26
SHIMANO DEORE RD-M591 9SPD
TEKTRO 837AL
MACH1 210 CNC
SCHWALBE CX Comp
DNA sand blasted
SELLE ROYAL
17" / 18,5" / 21"
13,5 kg

ENERGY

CROSS GENT 28" | SHIMANO ALTUS/ALIVIO 3x9

ALU 6061
SR SUNTOUR NEX HLO
SHIMANO FC-M371 48/36/26
SHIMANO ALIVIO RD-T4000 9SPD
TEKTRO 837AL
MACH1 M210 CNC
SCHWALBE Tyrago
DNA sand blasted
SELLE ROYAL
17" / 18,5" / 21"

GALLANT

CROSS GENT 28" | SHIMANO ALTUS 3x8

RÁM / FRAME
VIDLICE / FORK
PŘEVODNÍK / CRANK SET
MĚNIČ / REAR DER.
BRZDY / BRAKES
RÁFKY / RIMS
PLÁŠTĚ / TIRES
OSTATNÍ / OTHERS
SEDLO / SADDLE
VELIKOST / SIZE

ALU 6061
SR SUNTOUR NEX HLO
SHIMANO FC-M171 48/38/28
SHIMANO ALTUS RD-M310 8SPD
TEKTRO 837AL
MACH1 ER-10 CNC
KENDA Kwick
DNA sand blasted
SELLE ROYAL
17" / 18,5" / 21"

CONTROL

CROSS GENT 28" | SHIMANO TX/ALTUS 3x7

ALU 6061
SR SUNTOUR NEX
SUNTOUR XCC T208 48/38/28
SHIMANO ALTUS RD-M310 7SPD
TEKTRO 837AL
MACH1 ER-10 CNC
KENDA Kwick
DNA sand blasted
SELLE ROYAL
17" / 18,5" / 21"



CREDIT



ENERGY



GALLANT



CONTROL



PULSE DISC

CROSS LADY 28" | SHIMANO ALIVIO/DEORE 3x9

RÁM / FRAME
VIDLICE / FORK
PŘEVODNÍK / CRANK SET
MĚNIČ / REAR DER.
BRZDY / BRAKES
RÁFKY / RIMS
PLÁŠTĚ / TIRES
OSTATNÍ / OTHERS
SEDLO / SADDLE
VELIKOST / SIZE
HMOTNOST / WEIGHT

ALU 6061
 SR SUNTOUR NEX RLO
 SHIMANO FC-T3010 48/36/26
 SHIMANO DEORE RD-M591 9SPD
 SHIMANO DISC M315
 MACH1 ER-10 CNC
 SCHWALBE Tyrago
 DNA sand blasted
 SELLE ROYAL
 16,5" / 18,5"
 13,7 kg

PULSE

CROSS LADY 28" | SHIMANO ALTUS/ALIVIO 3x9

ALU 6061
 SR SUNTOUR NEX HLO
 SHIMANO FC-M371 48/36/26
 SHIMANO ALIVIO RD-T4000 9SPD
 SHIMANO V Brakes
 MACH1 ER-10 CNC
 SCHWALBE Tyrago
 DNA sand blasted
 SELLE ROYAL
 16,5" / 18,5"
 13,5 kg

JASMINE

CROSS LADY 28" | SHIMANO ALTUS/ACERA 3x8

RÁM / FRAME
VIDLICE / FORK
PŘEVODNÍK / CRANK SET
MĚNIČ / REAR DER.
BRZDY / BRAKES
RÁFKY / RIMS
PLÁŠTĚ / TIRES
OSTATNÍ / OTHERS
SEDLO / SADDLE
VELIKOST / SIZE
HMOTNOST / WEIGHT

ALU 6061
 SR SUNTOUR NEX HLO
 SHIMANO FC-M311 42/32/22
 SHIMANO ACERA RD-M360 8SPD
 TEKTRO V Brakes
 MACH1 ER-10 CNC
 KENDA Kwick
 DNA sand blasted
 SELLE ROYAL
 16,5" / 18,5"
 13,8 kg

4EVER CROSS
LADY GEOMETRY

TOP TUBE
SLOPING

SUNTOUR
SUSPENSION

CROSS RIDING

PULSE DISC



PULSE



PRESTIGE

MTB LADY 27,5" | SHIMANO ALTUS 3x8

RÁM / FRAME	ALU 6061
VIDLICE / FORK	SR SUNTOUR NEX HLO
PŘEVODNÍK / CRANK SET	SHIMANO FC-M171 42/34/24
MĚNIČ / REAR DER.	SHIMANO ALTUS RD-M310 8SPD
BRZDY / BRAKES	TEKTRO V Brakes
RÁFKY / RIMS	MACH1 ER-10 CNC
PLÁŠTĚ / TIRES	KENDA Kwick
OSTATNÍ / OTHERS	DNA sand blasted
SEDLO / SADDLE	SELLE ROYAL
VELIKOST / SIZE	16,5" / 18,5"

4EVER CROSS
LADY GEOMETRY

TOP TUBE
SLOPING

SUNTOUR
SUSPENSION

CROSS RIDING



FLAME

CROSS LADY 28" | SHIMANO TX/ALTUS 3x7

RÁM / FRAME	ALU 6061
VIDLICE / FORK	SR SUNTOUR NEX
PŘEVODNÍK / CRANK SET	SUNTOUR XCC T208 48/38/28
MĚNIČ / REAR DER.	SHIMANO ALTUS RD-M310 7SPD
BRZDY / BRAKES	TEKTRO V Brakes
RÁFKY / RIMS	MACH1 ER-10 CNC
PLÁŠTĚ / TIRES	KENDA Kwick
OSTATNÍ / OTHERS	DNA sand blasted
SEDLO / SADDLE	SELLE ROYAL
VELIKOST / SIZE	16,5" / 18,5"

4EVER CROSS
LADY GEOMETRY

TOP TUBE
SLOPING

SUNTOUR
SUSPENSION

CROSS RIDING



4EVER ACCESSORIES

COMPLETE ASSORTMENT ON WWW.4EVER.CZ

HELMETS



BACKPACK



BIKE GRIPS



SEATPOST BAG



BAR ENDS



SEATPOST CLAMP



T-SHIRT



MEN'S

MEN'S

TOOLS



HEAD TUBE PROTECTOR



BOTTLE



BOTTLE CAGE



LIGHTS



USB CHARGE LIGHTS





VYDALO: **MARKETINGOVÉ ODDĚLENÍ 4EVER**

DRESY: **WWW.SILVINI.CZ**

GRAFICKÁ ÚPRAVA: **MGA. EVA KRÁLÍKOVÁ**

WWW.RABBITDESIGN.CZ

FOTOGRAFIE: **WWW.JANSKRASEK.COM**



4E *EXCLUSIVE
BICYCLES*

4EVER, S.R.O. | MORAVSKÁ 842, 742 13 STUDÉNKA | CZECH REPUBLIC
TEL.: +420 556 401 936 | +420 556 402 639 | E-MAIL: bike@4ever.cz

WWW.4EVER.CZ | WWW.KOLONAVZDY.CZ